EQシリーズ

実解像度: 3840×2160画素

IPS LED (TH-86EQ1J/75EQ1J)

LED VA (TH-65EQ1J/55EQ1J 50EQ1J/43EQ1J)

24/7 Operation 24時間連続運転 (TH-86EQ1J/75EQ1J)

18h Operation 18時間連続運転 (TH-65EQ1J/55EQ1J 50EQ1J/43EQ1J)

Narrow / Portrait / 4K Media Player

充実の機能であらゆるシーンを彩る4Kエントリーモデルラインアップ。

3年間無償修理サービス
安心して使用できる3年間無償修理サービス
パナソニックの業務用ディスプレイは、ご使用中に万一故障しても、3年間まで無償修理いたします。
詳しくはP.1～2をご覧ください。



350 cd/㎡

TH-86EQ1J
オープン価格※
外形寸法:W1928×H1099×D86 mm
本体質量:約66.0 kg　消費電力:363 W



350 cd/㎡

TH-75EQ1J
オープン価格※
外形寸法:W1681×H959×D73 mm
本体質量:約56.0 kg　消費電力:296 W



350 cd/㎡

TH-65EQ1J
オープン価格※
外形寸法:W1459×H835×D82 mm
本体質量:約27.0 kg　消費電力:185 W

350 cd/㎡

TH-55EQ1J
オープン価格※
外形寸法:W1240×H712×D62 mm
本体質量:約17.0 kg　消費電力:195 W

350 cd/㎡

TH-50EQ1J
オープン価格※
外形寸法:W1124×H647×D70 mm
本体質量:約14.0 kg　消費電力:178 W

350 cd/㎡

TH-43EQ1J
オープン価格※
外形寸法:W969×H560×D61 mm
本体質量:約9.0 kg　消費電力:162 W

細部まで緻密な4K高画質

フルハイビジョンの約4倍、約829万画素という高解像度により、高精細な画質を実現。86V型から43V型の画面に、緻密できめ細かい映像を表示します。また、高精細な画質で視認性が向上し、効率的な情報伝達を行えます。

実解像度: 3840×2160画素

使用空間を選ばない見やすい画面と映像調整機能、24時間稼働にも対応

■高性能な画像エンジンによる画質調整

画質を調整し、自然で統一感のある映像を表示します。

カラーエンハンスメント
映像の特徴に合わせて色を強調し、メリハリや色ノリの良い映像を表現します。

リファインエンハンサー
リサイズなどによって不明瞭になった映像の輪郭部を補正し、映像の解像感を高めます。

階調スムーサー
ビデオ入力信号からノイズ成分を抽出し、除去。ノイズのない画像を表示します。

■ 色変化が少ない、広視野角IPSパネル(TH-86EQ1J/75EQ1J)

左右角度のある場所から見ても輝度や色変化が少なく鮮明な映像を提供します。公共施設などの広い場所でも、多くの人に正しい情報を発信できます。

斜め方向から見ても鮮明な映像を表示

■ 24時間連続稼働に対応(TH-86EQ1J/75EQ1J)

駅や空港、商業施設などパブリックスペースや、監視ルームへの設置に適しています。豊富な入出力端子を装備し、幅広いビジネス用途に応えます。

※オープン価格の商品は希望小売価格を定めておりません。●ディスプレイのV型(86V型等)は有効画面の対角寸法を基準とした大きさの目安です。●機能を説明するための写真、設置写真はイメージです。●画面はハメコミ合成です。
●製品の仕様、デザイン及び発売時期などは、掲載時点のものであり、予告なく変更する場合があります。

機能を拡充し、多様な用途に対応可能。

設定・運用に便利な機能が充実

■HDMI-CEC対応

HDMI-CECに対応した機器とディスプレイをHDMIケーブルで接続することで、本機のリモコンのみでHDMI-CEC 対応機器の基本操作(電源オン/オフなど)を行うことができます。また、HDMI-CEC対応機器のリモコン(あるいは本体のボタン)のみで、ディスプレイ本体の電源オン/オフと入力切換にも対応します。

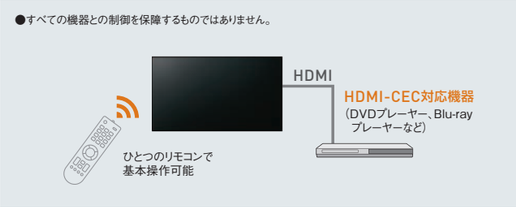

■プレゼンターの交代もスムーズ

映像表示している入力信号がなくなった場合、もしくは映像表示している入力とは別の入力信号が入ってきた場合、自動的に表示させる信号を切り換えます。会議中にプレゼンターが交代する際にも、ケーブルをつなぐだけで、リモコン操作をせずに画面を切り換えられます。

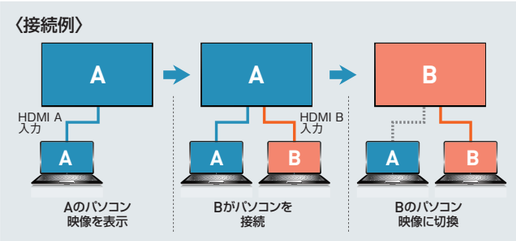

●対応入力信号は機種によって異なります。
●切り換える入力信号の事前設定が必要です。

■USBメモリーでのネットワーク設定

USBメモリーを使用することで、ディスプレイ間の同期再生や、外部制御を行う際に手間となる、ネットワークの設定を自動で行うことが可能です。

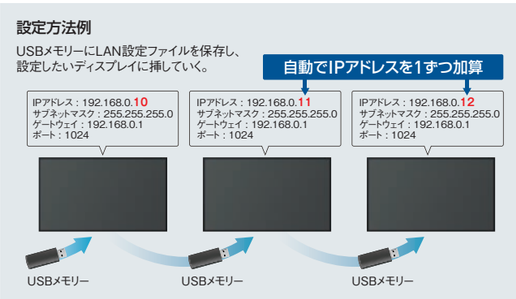

■緊急時に対応するフェイルオーバー &フェイルバック

フェイルオーバー&フェイルバック機能を搭載。映像表示の中断が許されない監視室やデジタルサイネージなどに最適です。

■タイマー設定で接続機器を切り換え可能

ディスプレイ本体のタイマー機能を使用し、時刻や曜日に合わせて接続機器の切り換えが可能。用途やイベントに応じたコンテンツを簡単に表示させることができます。

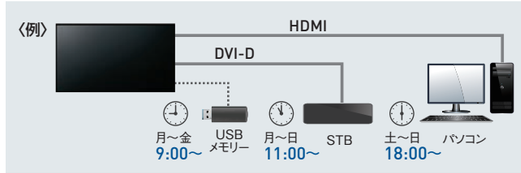

■4K USBメディアプレーヤー内蔵

セットトップボックスやパソコンを使用せずに、簡単に4Kサイネージを展開できます。

●USBメディアプレーヤーについて詳しくはP.35をご覧ください。

■クローニング機能

USBメモリーを使用して、ディスプレイ親機の設定情報をその他のディスプレイにコピーできます。複数台を設置をする際、設定の時間を削減します。

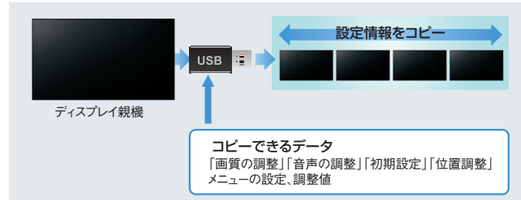

●クローニング機能は同じシリーズ、同じ画面サイズのディスプレイにのみ有効です。
●「日付と時刻」「ネットワーク設定」「LAN設定」の設定内容、ディスプレイIDはコピーできません。
●端子部の構造上USBメモリーによってはご利用いただけないものがあります。必ず仕様書の図面でご確認ください。

■コンテンツマネージメントソフトウェア対応

パソコン用のコンテンツマネージメントソフトウェア(無償)と組み合わせると、コンテンツ再生順、再生時間のプレイリストを作り、店舗の営業時間に合わせてスケジューリングできます。複数台のディスプレイに同時配信といった効率的な運用も行えます。

●コンテンツマネージメントソフトウェアのダウンロードは https://panasonic.biz/cns/prodisplays/download/software/cms/ をご覧ください。

■さらに機能が充実した「複数台監視制御ソフトウェア」

マップ表示や登録する機器の自動検索など、新機能を追加した「複数台監視制御ソフトウェア」に対応。イントラネット内にあるディスプレイ・周辺機器の制御や状態を監視できます。さらに、異常の通知や異常発生の予兆を検知できる予兆監視機能(有償)にも対応し、メンテナンス性を向上します。

オプション(別売)

●価格はすべてオープン価格※です。

壁掛け金具

86V型 75V型 65V型 TY-WK98PV1

据置きスタンド

75V型 TY-ST75PE9
65V型 TY-ST55PE9
55V型 50V型 43V型 TY-ST43PE8

●写真はTY-ST75PE9です。

壁面への取り付けにはVESA規格標準の金具をご使用いただけます。
VESA規格では、ディスプレイに壁掛け金具やスタンドを取り付ける際の寸法について国際規格を定めており、EQシリーズもこの規格に準拠しています。

予兆監視ソフトウェア
ET-SWA100シリーズ
詳しくは▶P.57
●ライセンスの種類によって品番末尾の記号が異なります。

●この紙面に掲載商品の価格には、配送・設置調整費・工事費、使用済み商品の引き取り費等は含まれておりません。